



# SUMMIT GROUP

информация для квалифицированных инвесторов

Февраль 2023

# Предварительные параметры выпуска

Кредитный рейтинг от агентства [«Эксперт РА»](#)

**ruB+ с позитивным прогнозом**

Объем выпуска

**200 000 000 рублей**

Срок обращения

**1080 дней / 3 года**

Ориентир ставки купона / YTM

**19,5% / 21,3% годовых**

Дата размещения

Вторая декада февраля

Цена размещения

100% от номинала

Ограничение в обращении

Ценные бумаги предназначены  
только для квалифицированных  
инвесторов

Купонный период

30 дней

Амортизация

Присутствует

Оферта

Отсутствует

Андеррайтер

ООО ИК «Иволга Капитал»

Выкуп облигаций Эмитентом по требованию их владельцев в случае:

1. Принятия Эмитентом решения о распределения чистой прибыли в размере, превышающем 75% его чистой прибыли, если на отчетную дату, предшествующую принятию такого решения или на отчетную дату, следующую за принятием такого решения в бухгалтерской (финансовой) отчетности Эмитента показатель «Итого капитал» имеет значение 200 млн рублей и менее;
2. Нарушения Эмитентом срока раскрытия годовой и промежуточной бухгалтерской (финансовой) отчетности, предусмотренного законодательством РФ для микрофинансовых компаний, более чем на 15 рабочих дней.

## Общие сведения об эмитенте

Полное наименование

**Общество с ограниченной ответственностью микрофинансовая компания «Саммит»**

Бенефициар

**Моисеев Антон Викторович**

Генеральный директор

**Имховик Алексей Николаевич**

Юридический адрес

**123007, г. Москва, Хорошевское шоссе 35, корп. 1**

Фактический адрес

**119180, г. Москва, Старомонетный переулок 14, стр. 2**

Регистрационный номер записи в государственном реестре МФО (с 2011 г.) №2110177000192

Член СРО «МиР» с 19.09.2013 г.

С 20.09.2016 г. присвоен статус МФК



[dobrozaim.ru](http://dobrozaim.ru)



+7 800 700 94 16



[info@dobrozaim.ru](mailto:info@dobrozaim.ru)

## Профиль компании

**12 лет**

на рынке микрофинансовых услуг

**15 место**

по объему выданных микрозаймов<sup>1</sup>

**18 место**

по общему размеру портфеля микрозаймов<sup>1</sup>

**FINEXPERTIZA**

аудитор отчётности по ОСБУ с 2020 года

Компания специализируется на выдаче микрозаймов ФЛ, концентрация на Installment и дистанционном формате

Сумма выдач<sup>2</sup>

**4,17 млрд рублей**

Доля новых клиентов<sup>2</sup>

**27,5%**

Количество выдач<sup>2</sup>

**282 477**

Доля ИЛ<sup>2</sup>

**82%**

<sup>1</sup> Рэнкинг Эксперт РА по итогам 6 месяцев 2022 года

<sup>2</sup> Данные по итогам 2022 года

# История компании

## 2012 – 2017 года

Постепенный рост до 54 офисов.  
За 2017 г выдано более 95 тыс. займов  
Рост выдачи до 2 млрд руб. в 2017 году.  
В 2016 году получили статус МФК

## 2019 год

Выдали 110 тыс. займов  
на сумму 2,8 млрд руб.  
Успешно пройдена выездная проверка  
ЦБ РФ.  
Первые выдачи онлайн займов  
постоянным клиентам.

## 2021 год

Выдано более 214 тыс. займов на сумму  
свыше 2,8 млрд руб.  
Доля онлайн выдач 83%.  
Расширение возможностей для клиентов  
в личном кабинете (возможность  
получения займа за 3 клика).  
Получение кредитной линии.  
Работает 21 офис.

## 2023 год

Выход компании  
на Мосбиржу

## 2011 год

Начало деятельности.  
Работает 2 офиса.  
Выдано более  
1000 займов.  
Выдали 11 млн рублей.

## 2018 год

Выдали 2,9 млрд руб.  
Запустили ребрендинг  
компании на «ДоброЗайм»

## 2020 год

Глобальная оптимизация – сокращение количества офисов.  
Запуск предоставления онлайн займов по всей России,  
в том числе новым клиентам.  
Запуск мобильного приложения в Google Play и App Store.  
Запуск выдачи по телефону для постоянных клиентов.  
Запуск автоматизированной системы принятия решения на  
базе Loginom.  
Создание собственной скоринговой системы оценки заявок  
для новых клиентов.  
Выдали 1,9 млрд руб.

## 2022 год

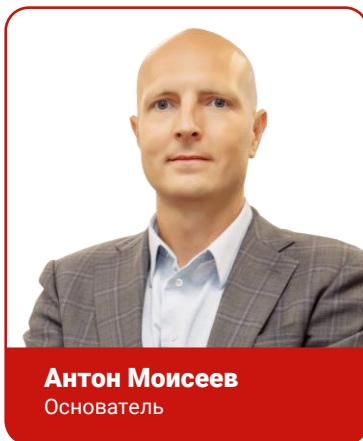
Выдано более 282 тыс. займов на сумму 4,17 млрд руб.  
Доля онлайн выдач 93%.  
Получение кредитного рейтинга на уровне ruB+  
с позитивным прогнозом от Эксперт РА.  
Первое применение МСФО.  
Создание [онлайн-страницы для инвесторов](#)  
с ежедневной трансляцией объёмов выдач.  
Достигнут уровень мошенничества в выдаче <0,02%

# Юридическая структура




## Руководящий состав SummitGroup

Антон развивает компанию 11 лет. Успешно провел компанию через несколько трансформаций, как на этапах роста компании, так и адаптируясь под вызовы времени и изменения отрасли. Имеет высшее экономическое образование и предпринимательский опыт в автобизнесе и ритейле. Умеет ставить цели и достигать их, Ironman!



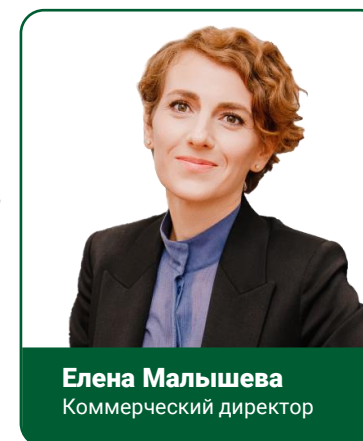
**Антон Моисеев**  
Основатель

Алексей работает в финансовой сфере с 2008 года. Имеет разносторонний опыт работы как в банках, так и в МФО. Более 10 лет управленческого опыта в крупных российских компаниях. Особое внимание уделяет риск-аналитике и анализу данных. Присоединился к команде ООО МФК Саммит в 2016 году.




**Алексей Имховик**  
Генеральный директор

Елена пришла в SummitGroup на позицию HR-директора, проявила себя как сильный лидер, ориентированный на достижение результатов через год получила повышение на должность коммерческого директора. Под ее руководством компания ответила вызову рынка и перешла работать в онлайн.




**Елена Малышева**  
Коммерческий директор

Екатерина работает в финансах с 2001 года: производство, R&D, финтех, инкассация. Присоединилась к команде ООО МФК Саммит в 2020 году в качестве CFO, имеет международную квалификацию CIMA. Успешно занимается в компании поисками внешних источников финансирования, управленческим учетом и управлением ликвидностью




**Екатерина Захарова**  
Финансовый директор

Вероника – юрист по образованию. Более 12 лет работала в качестве HR-директора. Затем перешла на должности ССО. В компании работает с 2019 года. Отлично справляется с форс-мажорными ситуациями, всегда находит креативные решения. Также двери Вероники всегда открыты для сотрудников, с какими бы вопросами они не приходили.



**Вероника Бурова**  
Операционный директор

Свою карьеру Амира строила в компании Summit Group с 2011 года, пройдя путь от менеджера по работе с клиентами до HR директора. В компании сформирована культура честных, доверительных отношений. По итогам 2022 года Summit Group заняла 1 место в рейтинге лучших работодателей hh.ru среди финансовых компаний.



**Амира Васильева**  
HR-директор

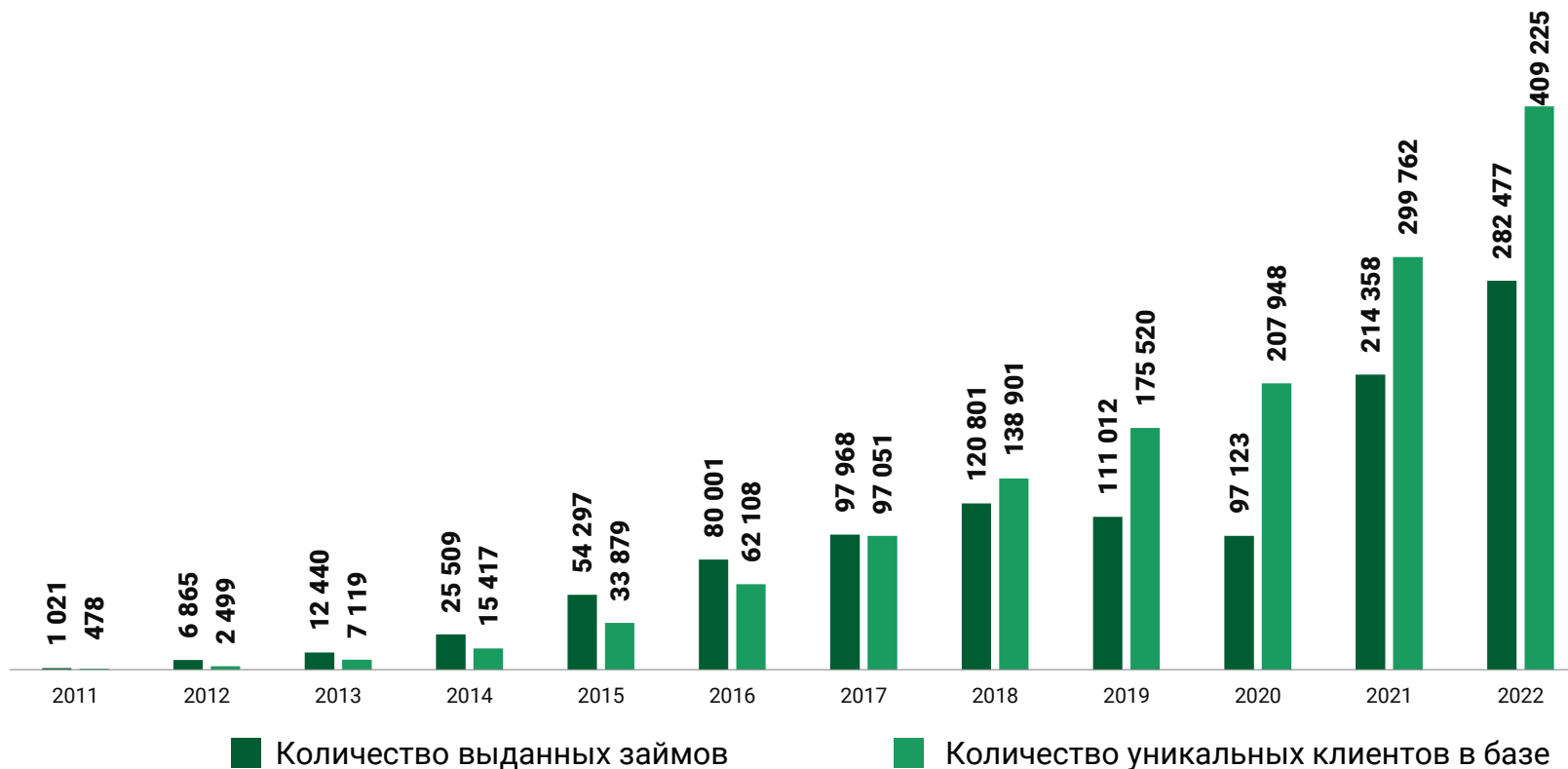
# Выдачи и количество уникальных клиентов

**+37%**

рост базы  
уникальных  
клиентов за 2022 год

**+32%**

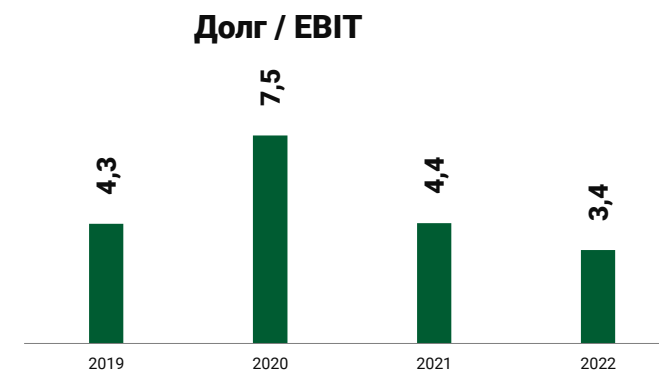
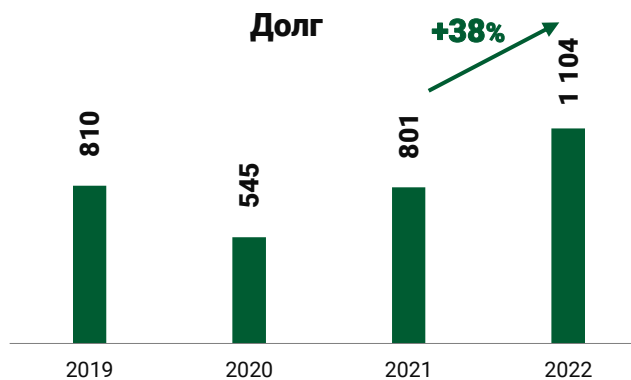
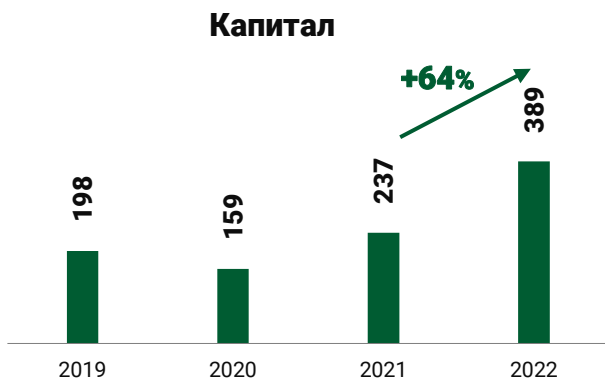
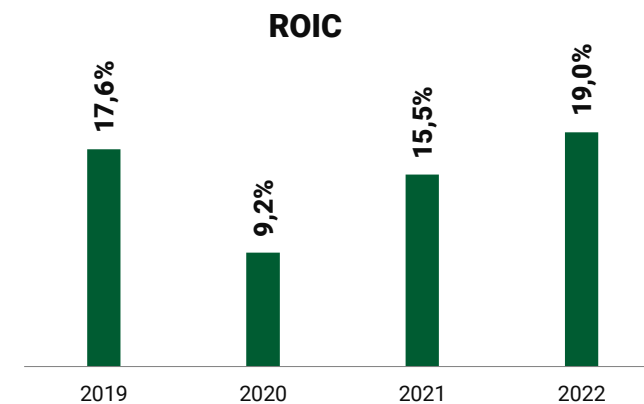
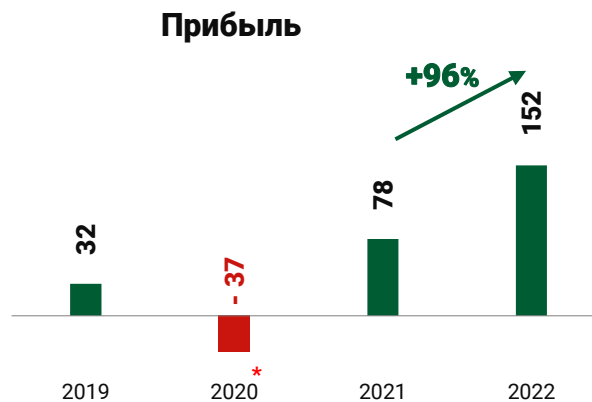
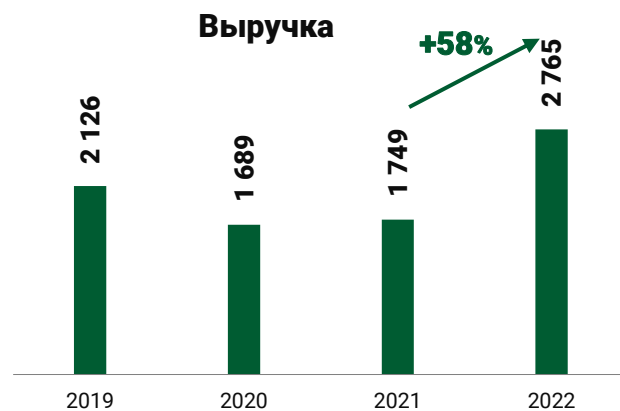
рост количества  
выданных займов  
за 2022 год





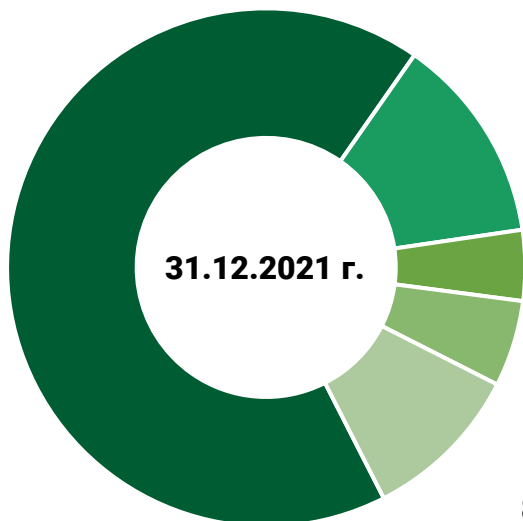
# Основные финансовые результаты

данные за 2022 год неаудированные /показатели в млн руб.



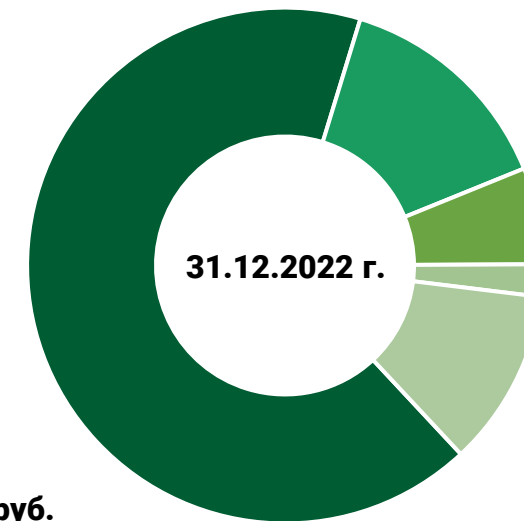
\* Убыток в 2020 году обусловлен ситуацией пандемии, в это время произошла перестройка бизнеса из офлайна в онлайн, большинство офисов были закрыты, полноценная онлайн выдача раскрылась только в 2021 году.

## Структура пассивов



67%	Прямые займы от физических лиц	66%
13%	Займы и кредиты от юридических лиц	14%
4%	Расчёты с поставщиками	6%
5%	Арендные обязательства	2%
10%	Прочее	11%

<b>800 544 851 руб.</b>	Финансовые обязательства	<b>1 104 658 132 руб.</b>
<b>376 687 509 руб.</b>	Займы от связанных лиц	<b>489 610 097 руб.</b>
<b>47%</b>	Доля займов от связанных лиц	<b>44%</b>



В августе 2022 года открыли кредитную линию в Транскапиталбанке объёмом 100 млн рублей на 2 года, выборка кредитной линии по итогам декабря 2022 года составила 30 млн рублей.

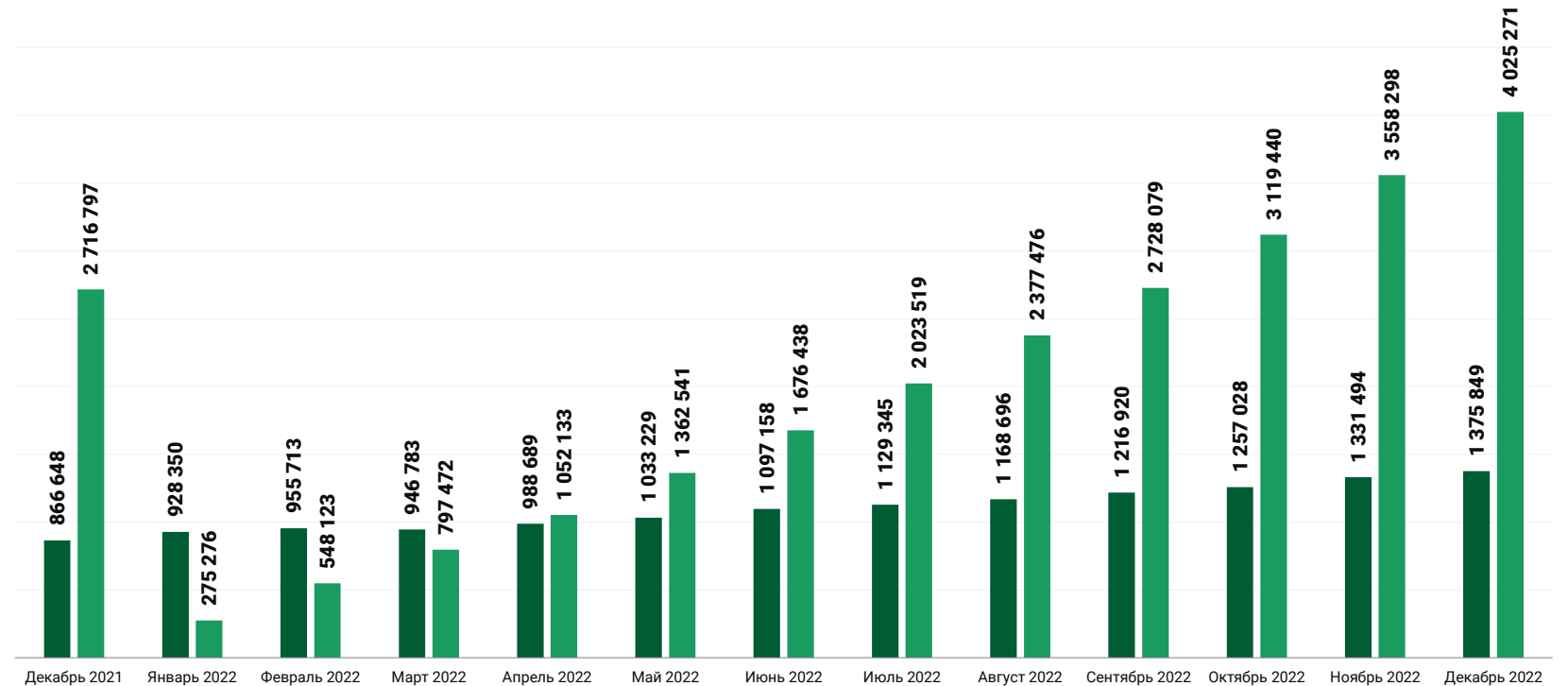
# Рабочий портфель и выдачи займов

**+59%**

рост рабочего портфеля  
за 2022 год

**+48%**

рост объема выдач  
за 2022 год

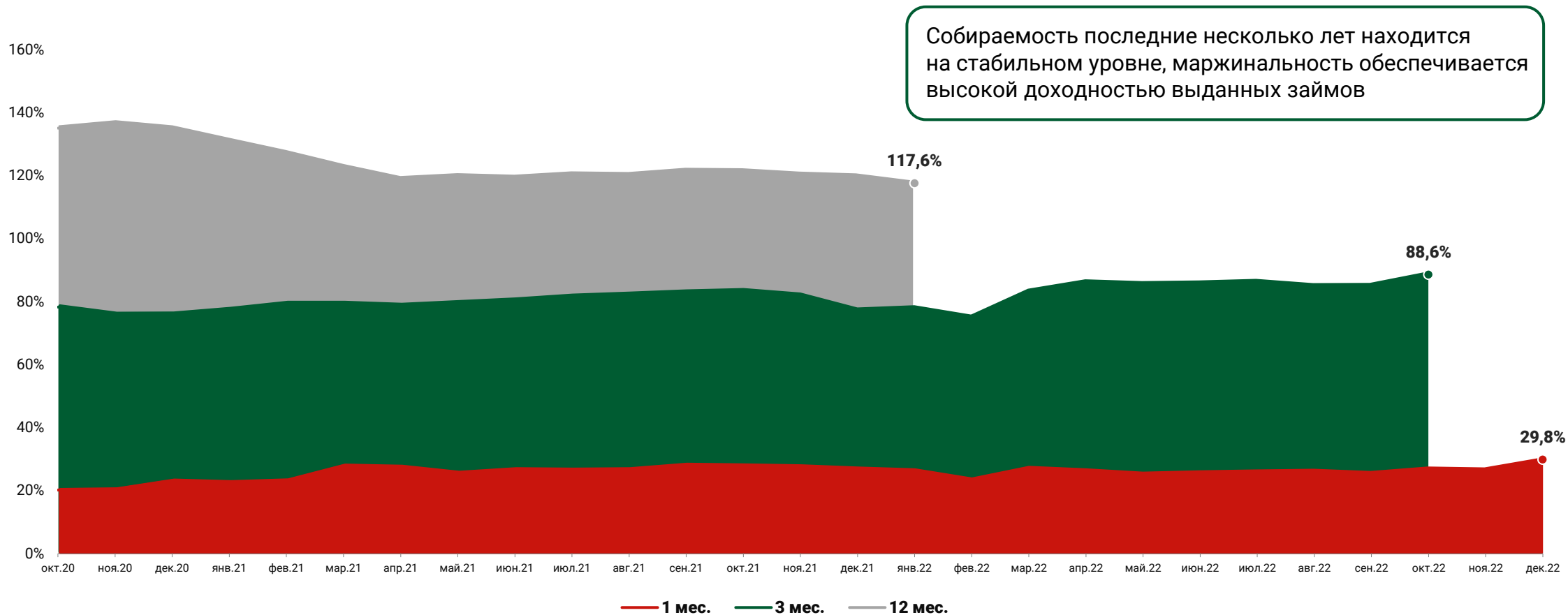


■ Рабочий портфель, тыс. рублей

■ Объем выдач, тыс. рублей

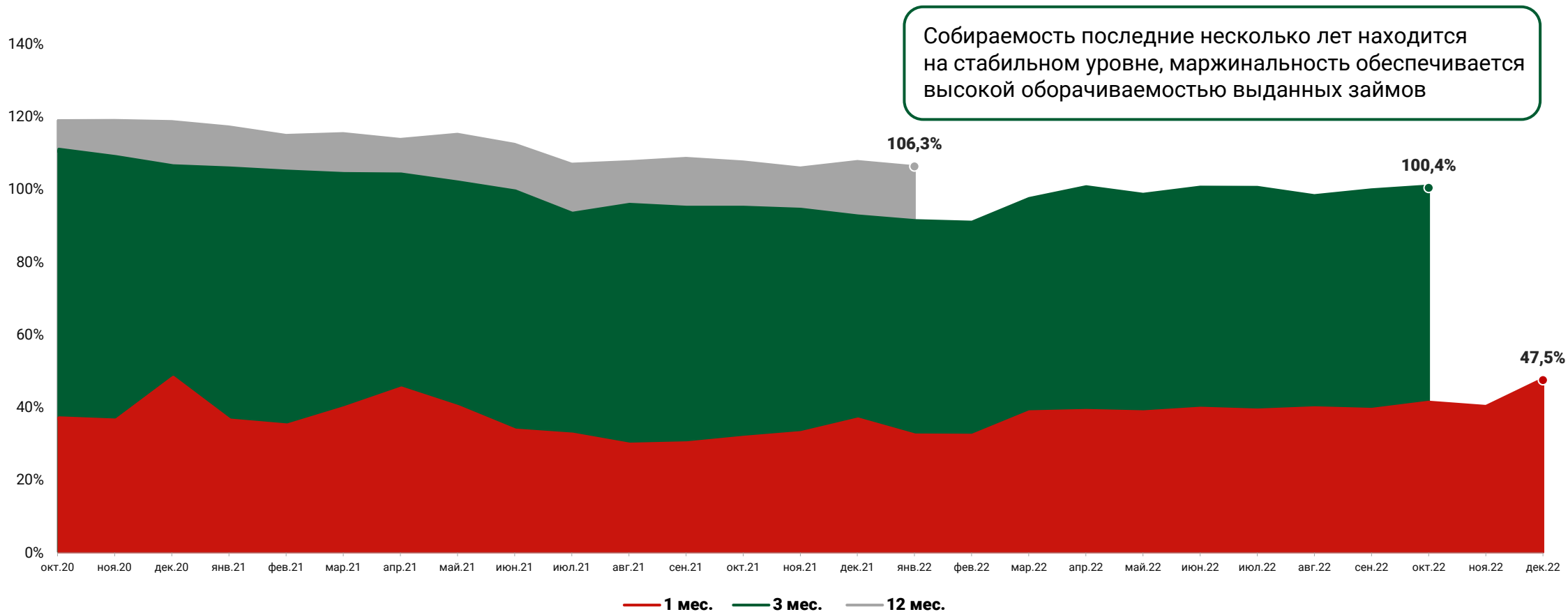
# Собираемость портфеля ИЛ-микрозаймов

с учётом основного долга, процентов и пеней



# Собираемость портфеля PDL-микрозаймов

с учётом основного долга, процентов и пеней



# Нормативы Банка России

МФК «САММИТ» выполняет\* нормативы ЦБ РФ

**12,85%**

Норматив достаточности собственных средств (НМФК1) при норме минимум 6%

**147,87%**


Норматив ликвидности (НМФК1) при допустимом минимуме 100%

**0,25%**

Максимальный размер риска на одного заемщика или группу связанных заемщиков (НМФК3) при допустимом максимуме 25%

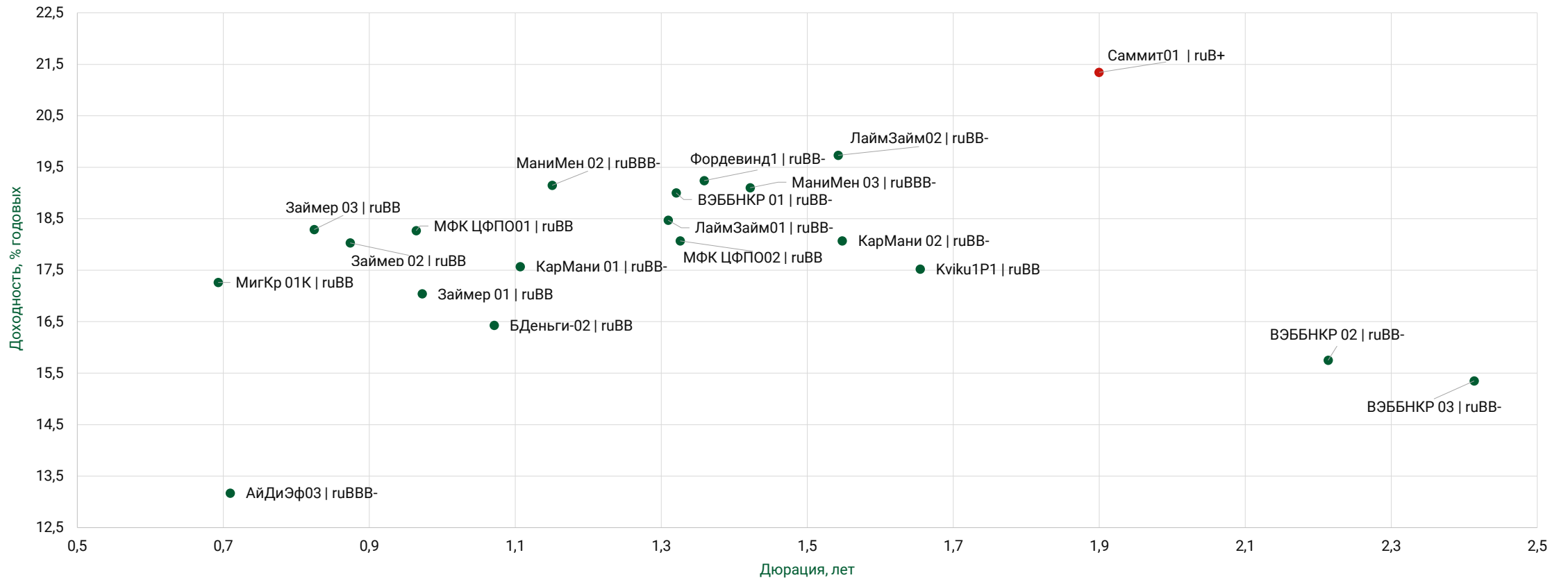
**0,04%**

Максимальный размер риска на связанное с микрофинансовой компанией лицо (НФМК 4) при допустимом максимуме 20%



\* Данные на 31.12.2022 г.

# Карта рынка МФО



# Контакты

Клиентский блок ООО ИК «Иволга Капитал»

+7 495 150 08 90  
[dcm@ivolgacap.com](mailto:dcm@ivolgacap.com)

## Елена Богданова

+ 7 999 645 91 23  
[bogdanova@ivolgacap.com](mailto:bogdanova@ivolgacap.com)

## Денис Богатырёв

+7 985 695 24 76  
[bogatyrev@ivolgacap.com](mailto:bogatyrev@ivolgacap.com)

## Антон Дроздов

+ 7 964 585 1018  
[drozdovas@ivolgacap.com](mailto:drozdovas@ivolgacap.com)





# Приложения

# Основные финансовые показатели / баланс

данные за 2022 год неаудированные

РАЗДЕЛ I АКТИВЫ, тыс. рублей	2019	2020	2021	2022
Денежные средства	56 355	99 282	43 626	59 706
Финансовые активы, оцениваемые по амортизированной стоимости	915 464	570 559	866 648	1 356 929
Нематериальные активы	2 736	3 160	25 503	18 660
Основные средства	5 008	2 648	48 926	37 637
Требования по текущему налогу на прибыль			9 231	
Отложенные налоговые активы	13 292	19 640	29 606	32 870
Прочие активы	31 889	20 471	25 659	17 451
<b>ИТОГО АКТИВОВ</b>	<b>1 024 744</b>	<b>715 760</b>	<b>1 049 199</b>	<b>1 523 254</b>
РАЗДЕЛ II ОБЯЗАТЕЛЬСТВА				
Финансовые обязательства, оцениваемые по амортизированной стоимости	809 826	545 063	800 545	1 104 658
Обязательства по текущему налогу на прибыль	2 273	1 848	0	9 972
Прочие обязательства	14 852	9 744	12 030	19 551
<b>ИТОГО ОБЯЗАТЕЛЬСТВ</b>	<b>826 951</b>	<b>556 655</b>	<b>812 575</b>	<b>1 134 182</b>
РАЗДЕЛ III КАПИТАЛ				
Уставный (складочный) капитал	20 000	20 000	20 000	20 000
Нераспределенная прибыль (непокрытый убыток)	177 793	139 105	216 624	369 072
<b>ИТОГО КАПИТАЛА</b>	<b>197 793</b>	<b>159 105</b>	<b>236 624</b>	<b>389 072</b>
<b>ИТОГО КАПИТАЛА И ОБЯЗАТЕЛЬСТВ</b>	<b>1 024 744</b>	<b>715 760</b>	<b>1 049 199</b>	<b>1 523 254</b>

# Основные финансовые показатели / ОПУ

данные за 2022 год неаудированные

тыс. рублей	2019	2020	2021	2022
Процентные доходы	2 126 396	1 689 023	1 749 201	2 765 377
Процентные расходы	(144 732)	(101 702)	(83 548)	(130 647)
Чистые процентные доходы	1 981 664	1 587 321	1 665 653	2 634 730
Расходы по созданию оценочных резервов под ожидаемые кредитные убытки по финансовым активам	(1 057 914)	(1 171 616)	(981 363)	(1 611 822)
<b>ЧИСТЫЕ ПРОЦЕНТНЫЕ ДОХОДЫ (ЧИСТЫЕ ПРОЦЕНТНЫЕ РАСХОДЫ) ПОСЛЕ СОЗДАНИЯ ОЦЕНОЧНОГО РЕЗЕРВА ПОД ОЖИДАЕМЫЕ КРЕДИТНЫЕ УБЫТКИ ПО ФИНАНСОВЫМ АКТИВАМ</b>	<b>923 750</b>	<b>415 705</b>	<b>684 290</b>	<b>1 022 908</b>
Доходы за вычетом расходов (расходы за вычетом доходов) по операциям с финансовыми инструментами, оцениваемыми по амортизированной стоимости	(358 316)	(86 460)	16 992	12 684
Общие и административные расходы	(521 305)	(355 757)	(540 645)	(755 333)
Прочие доходы	5 239	6 961	11 288	16 117
Прочие расходы	(6 931)	(9 778)	(71 785)	(100 660)
Итого операционных расходов	(881 313)	(445 034)	(584 150)	(827 192)
Прибыль до налогообложения	42 437	(29 329)	100 140	195 715
Расход по налогу на прибыль	(9 988)	(7 359)	(22 621)	(43 267)
<b>ПРИБЫЛЬ ПОСЛЕ НАЛОГООБЛОЖЕНИЯ</b>	<b>32 449</b>	<b>(36 688)</b>	<b>77 519</b>	<b>152 449</b>

# Важное заявление о прогнозах и об ограничении ответственности

Данный информационный материал подготовлен ООО ИК «Иволга Капитал» (далее также – «Организатор»), которое оказывает эмитенту содействие в организации маркетинговой кампании для создания необходимых условий для привлечения инвесторов (потенциальных приобретателей ценных бумаг эмитента) в рамках оказания услуг по организации размещения выпуска эмиссионных ценных бумаг эмитента.

Настоящий информационный материал подготовлен исключительно в информационных целях. Несмотря на то, что ООО ИК «Иволга Капитал» применило все разумные меры, чтобы обеспечить точность и правильность содержащейся в данном информационном материале сведений, а также прилагало разумные усилия для получения информации из надежных, по мнению ООО ИК «Иволга Капитал», источников, ООО ИК «Иволга Капитал» не дает, прямо или косвенно, никаких заверений или гарантий, содержащихся в настоящем информационном материале. Специальных исследований, направленных на выявление фактов неполноты и недостоверности указанной информации, не проводилось. Никакая часть настоящего документа или факт опубликования информационного материала не могут служить основанием для какого-либо договора, обязательства или решения об инвестировании. Данный материал подготовлен исключительно в целях ознакомления получателей с информацией, способной помочь им при самостоятельной оценке вопросов, сделок или компаний (эмитентов), упомянутых в настоящем материале. Организатором не предоставляется никаких гарантий, явных или подразумеваемых, что информация или мнение, представленные в настоящем документе, являются справедливыми, точными, адекватными, полными или правильными.

Данный информационный материал не является индивидуальной инвестиционной рекомендацией, офертой, предложением о продаже или предложением делать оферту о подписке на какие-либо ценные бумаги или их приобретении. Ни эмитент, ни его аффилированные лица или представители эмитента и Организатора не несут никакой ответственности (за действия по неосторожности или по иным основаниям) за убытки, возникшие каким-либо образом в результате использования настоящего материала либо его содержания, либо причиненные иным образом в связи с публикацией данного материала. Финансовые инструменты либо операции, упомянутые в данном документе, могут не соответствовать инвестиционному профилю инвестора. Определение соответствия финансового инструмента либо операции инвестиционным целям, инвестиционному горизонту и толерантности к риску является задачей инвестора.

Все перечисленные в данном материале заявления, не касающиеся факта, произошедшего в прошлом, могут считаться прогнозными заявлениями. В таких заявлениях, в связи с известными и не известными рисками, факторами неопределенности и иными факторами, находящимися вне контроля эмитента и/или Организатора, фактические результаты могут существенно отличаться от прогнозируемых. Данные прогнозные заявления основаны на много-численных презумпциях относительно нынешней и будущей бизнес-стратегии эмитента и среды, в которой ожидается ведение эмитентом деятельности в будущем. По своей природе прогнозные заявления связаны с рисками и факторами неопределенности, зависящими от обстоятельств, которые могут возникнуть или не возникнуть в будущем. Прогнозные заявления делаются на дату составления настоящего материала и эмитент категорически отрицает наличие любых обязательств по обновлению или пересмотру прогнозных заявлений, сделанных в настоящем документе, для отражения связанных с возникновением таких обстоятельств изменений в ожиданиях или перемен в условиях или обстоятельствах, на которых основаны эти прогнозные заявления.

Информация, содержащаяся в данном информационном материале, предоставляется по состоянию на дату составления настоящего документа, отражает субъективное мнение исследователей (специалистов ООО ИК «Иволга Капитал») и может быть изменена в любое время без предварительного уведомления. Организатор также не предоставляет гарантий, что информация о бизнесе, финансовом состоянии, перспективах, кредитоспособности, статусе или о иных положениях эмитента на дату после публикации информационного материала будет являться актуальной. Ни эмитент, ни Организатор, ни кто-либо из официальных представителей, сотрудников сторон или консультантов не несут обязательств в отношении дополнения, изменения, обновления или пересмотра любой информации, представленной в составе настоящего материала. Необходимо принимать во внимание, что доход от инвестирования в определенные ценные бумаги или иные финансовые инструменты, если таковой имеет место, может варьироваться, а стоимость этих ценных бумаг и иных финансовых инструментов может повышаться или понижаться. Колебание курсов иностранных валют может оказать неблагоприятное влияние на курс, стоимость и доходность определенной ценной бумаги и иного финансового инструмента, упомянутых в настоящем документе. ООО ИК «Иволга Капитал» не несет ответственности перед инвестором за финансовые потери, являющиеся результатом изменения рыночных котировок, изменения курса валют, дефолта эмитента ценных бумаг и иных рыночных факторов.

Для получения дополнительной информации об эмитенте ценных бумагах, упомянутом(ых) в настоящем информационном материале, необходимо обратиться в ООО ИК «Иволга Капитал». Воспроизводить, копировать, цитировать, а также делать выдержки из информационного документа без предварительного письменного согласия ООО ИК «Иволга Капитал» запрещено.